





Муниципальное бюджетное общеобразовательное учреждение
«Усть-Пристанская средняя общеобразовательная школа
имени А. М. Птухина»

| «Рассмотрено» | «Согласовано» | «Утверждаю» |
|---|---|---|
| Руководитель ШМО  /Балакирев О.Б./ ФИО | Зам. директора по УВР МБОУ «Усть-Пристанская СОШ имени А. М. Птухина»  /Грощенко Е.А./ ФИО | директор МБОУ «Усть- Пристанская СОШ им. А. М. Птухина»  /Малахова Т.А./ ФИО |
| Протокол № 1 от « 26 » августа 2023 г. | Протокол 1 «30 » августа 2023 г. |  Приказ 82-р§2 от « 30 » августа 2023 г. |

РАБОЧАЯ ПРОГРАММА
УЧЕБНОГО ПРЕДМЕТА
«ФИЗИЧЕСКАЯ КУЛЬТУРА»

Для индивидуального обучения учащихся 7 класса по АООП
для детей с умственной отсталостью (интеллектуальными нарушениями) В-1

СОСТАВИТЕЛЬ: Балакирев О.Б.
УЧИТЕЛЬ ФИЗИЧЕСКОЙ КУЛЬТУРЫ

ПОЯСНИТЕЛЬНАЯ ЗАПИСКА

Физическая культура является составной частью образовательного процесса обучающихся с умственной отсталостью (интеллектуальными нарушениями). Она решает образовательные, воспитательные, коррекционно-развивающие и лечебно-оздоровительные задачи. Физическое воспитание рассматривается и реализуется комплексно, и находится в тесной связи с умственным, нравственным, эстетическим, трудовым обучением; занимает одно из важнейших мест в подготовке этой категории обучающихся к самостоятельной жизни, производительному труду, воспитывает положительные качества личности, способствует социальной интеграции школьников в общество.

Основная цель изучения данного предмета - всестороннее развитие личности обучающихся с умственной отсталостью (интеллектуальными нарушениями) в процессе приобщения их к физической культуре, коррекция недостатков психофизического развития, расширение индивидуальных двигательных возможностей, социальной адаптации.

Основные задачи изучения предмета:

- коррекция нарушений физического развития;
- формирование двигательных умений и навыков;
- развитие двигательных способностей в процессе обучения;
- укрепление здоровья и закаливание организма, формирование правильной осанки; — раскрытие возможных избирательных способностей и интересов ребенка для освоения доступных видов спортивно-физкультурной деятельности;
- формирование и воспитание гигиенических навыков при выполнении физических упражнений;
- формирование установки на сохранение и укрепление здоровья, навыков здорового и безопасного образа жизни;
- поддержание устойчивой физической работоспособности на достигнутом уровне;
- формирование познавательных интересов, сообщение доступных теоретических сведений по физической культуре;
- воспитание устойчивого интереса к занятиям физическими упражнениями;
- воспитание нравственных, морально-волевых качеств (настойчивости, смелости), навыков культурного поведения.

Коррекция недостатков психического и физического развития с учетом возрастных особенностей обучающихся, предусматривает:

- обогащение чувственного опыта;
- коррекцию и развитие сенсомоторной сферы;
- формирование навыков общения, предметно-практической и познавательной деятельности.

Место учебного предмета «Физическая культура» в учебном плане

На изучение физической культуре в основной школе (7 класс) выделяется 68 часов в год (2 часа в неделю).

Личностные и предметные результаты

В структуре планируемых результатов ведущее место принадлежит личностным результатам, поскольку именно они обеспечивают овладение комплексом социальных (жизненных) компетенций, необходимых для достижения основной цели современного образования — введения обучающихся с умственной отсталостью (интеллектуальными нарушениями) в культуру, овладение ими социокультурным опытом.

Личностные результаты освоения программы образования включают индивидуально-личностные качества и социальные (жизненные) компетенции обучающегося, социально значимые ценностные установки.

- 1) осознание себя как гражданина России; формирование чувства гордости за свою Родину;
- 2) воспитание уважительного отношения к иному мнению, истории и культуре других народов;
- 3) сформированность адекватных представлений о собственных возможностях, о насущно необходимом жизнеобеспечении;
- 4) овладение начальными навыками адаптации в динамично изменяющемся и развивающемся мире;
- 5) овладение социально-бытовыми навыками, используемыми в повседневной жизни;
- 6) владение навыками коммуникации и принятыми нормами социального взаимодействия;
- 7) способность к осмыслению социального окружения, своего места в нем, принятие соответствующих возрасту ценностей и социальных ролей;
- 8) принятие и освоение социальной роли обучающегося, проявление социально значимых мотивов учебной деятельности;
- 9) сформированность навыков сотрудничества с взрослыми и сверстниками в разных социальных ситуациях;
- 10) воспитание эстетических потребностей, ценностей и чувств;
- 11) развитие этических чувств, проявления доброты, эмоционально-нравственной отзывчивости и взаимопомощи, проявление сопереживания к чувствам других людей;
- 12) сформированность установки на безопасный, здоровый образ жизни, наличие мотивации к творческому труду, работе на результат, бережному отношению к материальным и духовным ценностям;
- 13) проявление готовности к самостоятельной жизни.

Предметные результаты физической культуры

Предметные результаты освоения программы образования включают освоенные обучающимися знания и умения, специфичные для физической культуры. Предметные результаты обучающихся с легкой умственной отсталостью (интеллектуальными нарушениями) не являются основным критерием при принятии решения о переводе обучающегося в следующий класс, но рассматриваются как одна из составляющих при оценке итоговых достижений. Программа определяет два уровня овладения предметными результатами: минимальный и достаточный. Минимальный уровень является обязательным для большинства обучающихся с умственной отсталостью (интеллектуальными нарушениями).

Минимальный уровень:

- представление о физической культуре как части общей культуры современного общества;
- осознание влияния физических упражнений на физическое развитие и развитие физических качеств человека; понимание связи физической культуры с трудовой и военной деятельностью;
- знание правил профилактики травматизма, подготовки мест для занятий физической культурой;
- выбор спортивной одежды и обуви в зависимости от погодных условий и времени года;
- знание правил оказания доврачебной помощи при травмах и ушибах во время самостоятельных занятий физическими упражнениями;
- использование занятий физической культурой, спортивных игр (под руководством учителя) для организации индивидуального отдыха, укрепления здоровья, повышения уровня физических качеств;
- планирование занятий физическими упражнениями в режиме дня;
- составление комплексов физических упражнений (под руководством учителя), направленных на развитие основных физических качеств человека;
- определение основных показателей состояния человека и его физического развития (длина и масса тела, частота сердечных сокращений);
- представление о закаливании организма;
- знание основных правил закаливания, правил безопасности и гигиенических требований;
- выполнение строевых действий в шеренге и колонне;
- выполнение общеразвивающих упражнений, воздействующих на развитие основных физических качеств человека (силы, ловкости, быстроты, гибкости и координации);
- объяснение правил, техники выполнения двигательных действий, анализ и нахождение ошибок (с помощью учителя);

- выполнение усвоенных акробатических и гимнастических комбинаций из числа хорошо усвоенных (под руководством учителя);
- выполнение легкоатлетических упражнений в беге и прыжках в соответствии с возрастными и психофизическими особенностями;
- выполнение основных технических действий и приемов игры в футбол, баскетбол, волейбол (под руководством учителя) в условиях учебной и игровой деятельности;
- участие в подвижных и спортивных играх, осуществление их судейства;
- знание некоторых особенностей физической культуры разных народов, связи физической культуры с природными, географическими особенностями, традициями и обычаями народа, понимать связи физической культуры с трудовой и военной деятельностью;
- объяснение правил, техники выполнения двигательных действий, анализ и нахождение ошибок (с помощью учителя);
- использование разметки спортивной площадки при выполнении физических упражнений;
- правильная ориентировка в пространстве спортивного зала и на стадионе;
- размещение спортивных снарядов при организации и проведении подвижных и спортивных игр правильное применение спортивного инвентаря, тренажерных устройств на уроке физической культуры и во время самостоятельных занятий.

Достаточный уровень:

- знание об основных направлениях развития и формах организации физической культуры и спорта в современном обществе (Олимпийской, Параолимпийское движение, Специальные олимпийские игры);
- самостоятельное применение правил профилактики травматизма в процессе занятий физическими упражнениями;
- определение основных показателей состояния человека и его физического развития (длина и масса тела, частота сердечных сокращений) их сравнение их с возрастной нормой;
- составление (под руководством учителя) комплексов физических упражнений оздоровительной, тренирующей и корригирующей направленности; □
- планирование и использование занятий физическими упражнениями в режиме дня, организация отдыха и досуга с использованием средств физической культуры;
- выполнение общеразвивающих и корригирующих упражнений без предметов, целенаправленно воздействующих на развитие основных физических качеств человека;
- самостоятельное выполнение упражнений по коррекции осанки и телосложения;
- организация и проведение занятий физической культурой с разной целевой направленностью, отбор физических упражнений и их самостоятельное выполнение в группах (под контролем учителя) с заданной дозировкой нагрузки;
- применение способов регулирования нагрузки за счет пауз, чередования нагрузки и отдыха, дыхательных упражнений;
- подача строевых команд, ведение подсчета при выполнении общеразвивающих упражнений;
- выполнение акробатических и гимнастических комбинаций на доступном техническом уровне;
- выполнение основных технических действий и приемов игры в футбол, баскетбол, волейбол в условиях учебной, игровой и соревновательной деятельности;
- выполнение передвижений на лыжах усвоенными способами;
- знание особенностей физической культуры разных народов, связи физической культуры с природными, географическими особенностями, традициями и обычаями народа;
- адекватное взаимодействие с товарищами при выполнении заданий по физической культуре;
- самостоятельное объяснение правил, техники выполнения двигательных действий, анализ и нахождение ошибок.

Содержание учебного предмета

Содержание программы отражено в пяти разделах: «Знания о физической культуре», «Гимнастика», «Легкая атлетика», «Лыжная и конькобежная подготовка», «Игры». Каждый из перечисленных разделов включает некоторые теоретические сведения и материал для практической подготовки обучающихся.

Программой предусмотрены следующие виды работы:

- беседы о содержании и значении физических упражнений для повышения качества здоровья и коррекции нарушенных функций;
- выполнение физических упражнений на основе показа учителя;
- выполнение физических упражнений без зрительного сопровождения, под словесную инструкцию учителя;
- самостоятельное выполнение упражнений;
- занятия в тренирующем режиме;
- развитие двигательных качеств на программном материале гимнастики, легкой атлетики, формирование двигательных умений и навыков в процессе подвижных игр.

Знания о физической культуре

Чистота одежды и обуви. Правила утренней гигиены и их значение для человека. Правила поведения на уроках физической культуры (техника безопасности). Чистота зала, снарядов. Значение физических упражнений для здоровья человека. Формирование понятий: опрятность, аккуратность. Физическая нагрузка и отдых.

Физическое развитие.

Осанка. Физические качества. Понятия о предварительной и исполнительной командах. Предупреждение травм во время занятий. Значение и основные правила закаливания.

Понятия физической культуры

Физическая культура, физическое воспитание.

Уроки физической культуры строятся с учетом знаний структуры дефекта каждого ученика, всех его потенциальных возможностей и специфических нарушений. Учитель должен хорошо знать данные врачебных осмотров, вести работу в контакте с врачом школы, знать о текущем состоянии здоровья учащихся.

В раздел «Гимнастика» включены физические упражнения, которые позволяют корригировать различные звенья опорно-двигательного аппарата, мышечные группы. На занятиях учащиеся должны овладеть доступными им простейшими видами построений. Построения и перестроения трудны для данной категории детей из-за нарушений ориентировки в пространстве. Несмотря на трудность усвоения пространственно-двигательных упражнений, они должны быть обязательным элементом каждого урока.

Упражнения общеразвивающего и корригирующего характера дают возможность воздействовать не только на весь организм ребенка, но и на ослабленные группы мышц. Наряду с упражнениями в исходных положениях сидя — стоя даются упражнения в исходных положениях лежачих для разгрузки позвоночника и более избирательного воздействия на мышцы туловища. Упражнения такого рода оказывают положительное влияние на сердечно-сосудистую, дыхательную и нервную системы. Они помогают учащимся овладевать комплексом движений, выполнять их с данной амплитудой, в соответствующем направлении, темпе, ритме. Учитель должен постоянно регулировать физическую нагрузку подбором упражнений, изменением исходных положений, числом повторений, интенсивностью и последовательностью их выполнений. С учетом физического развития детей и специальных задач обучения в программе есть самостоятельный раздел с перечнем упражнений, направленных на коррекцию дыхания, моторики, осанки и др.

Обучение правильному дыханию в покое и при выполнении физических упражнений помогает также более эффективной работе логопеда при постановке звуков, а на уроках труда — правильному сочетанию дыхания с выполнением трудовых приемов.

В связи с затруднениями в пространственно-временной ориентировке и значительными нарушениями точности движений учащихся в программу включены также упражнения с предметами: гимнастические палки, флажки, малые и большие обручи и скакалки.

На уроках с элементами гимнастики умственно отсталые дети должны овладеть навыками лазанья и перелезания. Упражнения в лазаньи и перелезании — эффективное средство для развития силы и ловкости, совершенствования навыков координации и равновесия. Эти упражнения оказывают положительное влияние на преодоление страхов высоты, пространства, помогают развитию положительной самооценки, регулируют эмоциональные и поведенческие реакции детей.

Упражнения в поднимании и переноске грузов включаются в урок с целью обучения детей навыкам подхода к предмету с нужной стороны, правильному захвату его для переноски, умениям нести, точно и мягко опускать предметы. Такими предметами могут быть мячи, булавы, гимнастические палки, обручи, скамейки, маты и др.

Раздел «Легкая атлетика» традиционно включает ходьбу, бег, прыжки, метание. Занятия легкой атлетикой помогают формированию таких жизненно важных двигательных навыков, как правильная ходьба, бег, прыжки и метание. Обучение элементам легкой атлетики и их совершенствование должно осуществляться на основе развития у детей быстроты, ловкости, гибкости, силы, выносливости, быстроты реакции.

Особое место в данном разделе уделено метанию, так как при выполнении упражнений в метании у детей развиваются точность, ловкость действий с предметами, глазомер. Школьники учатся правильному захвату мяча (равномерно и с достаточной силой), умению технически правильно выполнять бросок, распределять внимание на захват мяча, на соотношение полета мяча с ориентиром.

Лыжную подготовку в условиях специальной (коррекционной) школы VIII вида рекомендуется проводить с I класса, желательно на двоянных уроках при температуре до -15°C при несильном ветре (с разрешения врача школы). Занятия лыжами (коньками) позволяют укрепить здоровье детей в зимний период, сократить количество заболеваний, характерных для этого времени года. Кроме того, лыжная подготовка включает весь необходимый комплекс для развития движений, осанки, дыхания, координации, моторики и др. В южных регионах, где климатические условия не позволяют систематически заниматься лыжами, эквивалентами должны стать плавание или гимнастика, легкая атлетика.

Одним из важнейших разделов программы является раздел «Игры». В него включены подвижные игры, направленные на развитие двигательных и физических навыков детей. Благодаря играм у детей развиваются такие психические свойства, как внимание и внимательность, сообразительность, инициативность. Игры способствуют коллективным действиям, благоприятно сказываются на эмоциональных отношениях детей друг с другом, между группами детей.

Обязательным в программе является примерный перечень знаний, умений и навыков, которыми должны овладеть учащиеся на уроках физической культуры: о значении самоконтроля, о влиянии физических упражнений на организм человека, об основах спортивной техники изучаемых упражнений.

В школе для детей с нарушениями интеллекта основной формой организации занятий по физической культуре является урок, состоящий из четырех основных частей: вводной, подготовительной, основной и заключительной (все части урока взаимосвязаны). Так же как и на других предметных уроках, учитель использует такие приемы, как объяснение, показ, упражнение, закрепление (в форме тренировочных занятий), оценку (похвалу, поощрение, порицание) с учетом конкретного содержания и целей проводимых уроков. Желательно, чтобы каждый урок включал элементы игры, занимательности, состязательности, что значительно стимулирует интерес детей к урокам физкультуры.

Названные выше приемы и элементы особенно необходимы детям с более сложной структурой интеллектуального недоразвития. Здесь важен пример самого учителя, его сотрудничество с ребенком, умелое коммуникативное взаимодействие сильных и слабых учащихся так, чтобы все дети были охвачены вниманием и помощью педагога. Обязательным для учителя является контроль за физическим развитием и физической подготовленностью учащихся, что позволит отслеживать динамику развития умственно отсталых учащихся с момента поступления в школу до ее окончания. Для этих целей на каждого ученика школы, начиная с первого класса, заводится паспорт здоровья.

Контрольные нормативы принимаются дважды в год — в сентябре и мае на уроках физкультуры. К сдаче нормативов учащиеся допускаются с письменного разрешения врач школы.

В целях постоянного изучения и контроля за физическим развитием учеников использовать дневник здоровья, позволяющий выстроить стройную систему контроля от года к году.

Теоретические сведения

Питание и двигательный режим школьника. Распорядок дня. Подвижные игры. Роль физкультуры в подготовке к труду.

Гимнастика

Теоретические сведения

Правила поведения на занятиях по гимнастике. Значение утренней гимнастики.

Практический материал

Построения и перестроения. Перестроения из одной шеренги в две. Размыкание на вытянутые руки вперед в движении. Размыкание вправо, влево, от середины приставными шагами на интервал руки в сторону. Перестроение из колонны по одному в колонну по два с поворотами на углах. Полуоборот направо, налево. Изменение длины шага. Выполнение команд: «Шире шаг!», «Короче шаг!». Понятие о предварительной и исполнительной командах. Повороты кругом. Общеразвивающие и корригирующие упражнения. Основные положения движения головы, конечностей, туловища. Сохранять правильное положение головы в быстрых переходах из одного исходного положения в другое. С фиксированным положением головы выполнять наклоны, повороты и круговые движения туловища, руки за голову. Пружинистые наклоны вперед, в стороны. Сгибание и разгибание рук в упоре на гимнастической скамейке. Выпады в сторону, полуприседы с различным положением рук. Из упора сидя сзади прогнуться. Опуститься в сед и встать без помощи рук. Комбинации из разученных движений. Перетягивание в колоннах хватом за пояс.

Упражнения в парах: выведение из равновесия партнера, стоящего на одной ноге, ладонью одной руки (двумя). Одновременные разнонаправленные движения рук и ног (выполняемые в разных плоскостях): правая рука в сторону, левая нога вперед и т. д. Координация движений конечностей в прыжковых упражнениях. Ноги врозь, хлопок в ладоши перед собой; ноги вместе, хлопок в ладоши за спиной. Исходное положение: присед, ноги на ширине плеч, руки в стороны ладонями вверх; выпрыгнуть вверх — ноги в стороны, хлопок над головой, приземлиться в исходное положение.

Дыхательные упражнения во время ускоренной ходьбы и медленного бега. Углубленное дыхание с движениями рук после скоростно-силовых упражнений. Упражнения в расслаблении мышц. Расслабление мышц потряхиванием конечностей после выполнения скоростно-силовых упражнений. Маховые движения расслабленными руками вперед, назад, в стороны в ходьбе и беге. Упражнения на осанку. Упражнения с удержанием груза на голове (150—200 г); лазанье по гимнастической стенке вверх и вниз; передвижение по стенке вправо-влево; передвижение по гимнастической скамейке с поворотом кругом.

Упражнения с предметами. С гимнастическими палками. Подбрасывание гимнастической палки и ловля ее после хлопка двумя руками. Основные положения с гимнастической палкой: с палкой вольно, палку за голову (на голову), палку за спину, палку влево. Прыжки через гимнастическую палку, лежащую на полу: вперед-назад и влево-вправо. Приседы с ранее разученными положениями палки. Круговые движения туловищем с различными положениями палки. Ходьба с движениями палки вперед, вверх, за голову, влево, вправо (1 мин). Выполнить 3—4 упражнения с гимнастической палкой. С большими обручами. Передвижение сквозь ряд обручей, катание обруча, пролезание в катящийся обруч, набрасывание и снятие обруча со стойки, вращение обруча с движениями (при ходьбе, беге). Подбрасывание и ловля обруча. Со скакалками. Скакалка, сложенная вчетверо. Повороты туловища вправо, влево, растягивая скакалку руками. Скакалка сзади. Повторить с отведением рук назад. Различные прыжки через скакалку на двух ногах. С набивными мячами. Перекладывание мяча из рук в руку перед собой и за спиной. Подбросить мяч вверх, поймать его. Из седа мяч удерживается голеностопными суставами, сед углом согнув ноги, сед углом, перекаты назад, мяч вперед. Перебрасывание мяча в круг, в квадрате, в треугольнике. Перекатывание мяча на дальность стоя и сидя. Прыжки через мяч влево, вправо, вперед, назад. Переноска груза и передача предметов. Переноска 2—3 набивных мячей общим весом до 6—7 кг на расстояние 8—10 м. Переноска гимнастических матов (двух матов вчетвером на расстояние до 5 м). Переноска гимнастического козла вдвоем на расстояние до 8—10 м. Передача по кругу, в колонне, в шеренге предметов весом до 4

кг. Переноска гимнастического бревна (не менее 8 учеников). В колоннах и шеренгах передача флажков друг другу, набивного мяча в положении сидя и лежа, слева направо и наоборот.

Лазанье и перелезание. Лазанье по гимнастической стенке с чередованием различных способов. Лазанье по гимнастической стенке с попеременной перестановкой ног и одновременным перехватом руками. Лазанье по гимнастической стенке с предметом в руке (мяч, гимнастическая палка, флажок). Передвижение в висе на руках по гимнастической стенке вверх, вниз, вправо, влево (для мальчиков), смешанные висы спиной и боком к гимнастической стенке (для девочек). Лазанье способом в три приема на высоту 5 м (мальчики), 4 м (девочки). Перелезание через последовательно расположенные препятствия различными способами с включением бега, прыжков, равновесия.

Равновесие. Равновесие на левой (правой) ноге на гимнастической скамейке. Равновесие на левой (правой) ноге на бревне (высота 70—80 см). Ходьба по бревну с поворотами налево, направо с различными движениями рук, с хлопками под ногой. Повороты в приседе, на носках. Ходьба по бревну с набивным мячом в руках (мяч в различных исходных положениях). Соскоки с бревна с сохранением равновесия при приземлении. Простейшие комбинации из ранее изученных упражнений.

Опорный прыжок. Прыжок в упор присев на козла, соскок с поворотом налево направо. Прыжок ноги врозь через козла с поворотом на 90 градусов. Преодоление препятствий (козль, бревно) прыжком боком с опорой на левую (правую) ногу. Упражнения для развития пространственно-временной дифференцировки и точности движений. Построение в две шеренги с определенным расстоянием между учащимися по заданным ориентирам и без них. Ходьба «змейкой» и по диагонали с поворотами у ориентира. Прохождение расстояния до 5 м от одного ориентира до другого за определенное количество шагов с открытыми глазами и воспроизведение пространственного передвижения за столько же шагов без контроля зрения. Сочетание простейших исходных положений рук и ног по инструкции учителя с контролем зрения и без контроля. Из исходных положений лежа и сидя поднимание ног до определенной высоты с контролем зрения и с закрытыми глазами. Ходьба по наклонной гимнастической скамейке по ориентирам, изменяющим длину шага. Прыжок вправо, влево, назад в обозначенное место без контроля зрения. Ходьба или легкий бег на месте в течение 5, 10, 15 с по команде учителя. Повторное выполнение учениками задания, остановиться самостоятельно. Определить самого точного и уточнить время выполнения. Повторить несколько раз. Произвольное выполнение общеразвивающих упражнений, исключая положение основной стойки, в течение 5—10 с (например, рывки назад согнутыми и прямыми руками). В конце упражнения принять основную стойку. Повторить упражнения, увеличить время вдвое и самостоятельно принять основную стойку. Определить самого точного и уточнить время выполнения упражнения.

Основные требования к знаниям и умениям учащихся

Учащиеся должны знать:

- как правильно выполнить перестроение из колонны по одному в колонну по два;
- как избежать травм при выполнении лазанья и опорного прыжка.

Учащиеся должны уметь:

- подавать команды при выполнении общеразвивающих упражнений, соблюдать дистанцию в движении;
- выполнять прыжок через козла способом «ноги врозь»;
- сохранять равновесие в упражнениях на гимнастическом бревне;
- преодолевать подряд несколько препятствий с включением перелезания, лазанья;
- лазать по канату способом в три приема.

Легкая атлетика

Теоретические сведения

Фазы прыжка в высоту с разбега. Подготовка суставов и мышечно-сухожильного аппарата к предстоящей деятельности. Техника безопасности при выполнении прыжков в высоту.

Практический материал

Ходьба. Ходьба с изменением направлений по сигналу учителя. Ходьба скрестным шагом. Ходьба с выполнением движений рук на координацию. Ходьба с преодолением препятствий. Понятие о технике спортивной ходьбы.

Бег. Медленный бег с равномерной скоростью до 5 мин. Бег на 60 м с низкого старта. Эстафетный бег (встречная эстафета) на отрезках 30—50 м с передачей эстафетной палочки. Бег с преодолением препятствий (высота препятствий до 30—40 см). Беговые упражнения. Повторный бег и бег с ускорением на отрезках до 60 м.

Прыжки. Прыжки на одной ноге, на двух с поворотами налево, направо, кругом. Прыжки в стойке ноги скрестно с продвижением вперед. Прыжки на каждый 3-й и 5-й шаг в ходьбе и беге.

Прыжок в длину с разбега способом «согнув ноги» с ограничением отталкивания в зоне до 80 см. Отработка отталкивания. Прыжок в высоту с разбега способом «перешагивание», отработка отталкивания.

Метание. Метание малого мяча в вертикальную цель шириной до 2 м на высоте 2—3 м и в мишень диаметром 100 см с тремя концентрическими кругами (диаметр первого круга 50 см, второго — 75 см, третьего — 100 см) из различных исходных положений. Метание малого мяча в цель с отскоком от стены и пола, а затем его ловлей. Метание малого мяча на дальность способом из-за головы через плечо с 4—6 шагов разбега.

Толкание набивного мяча весом 2 кг с места в сектор стоя боком.

Основные требования к знаниям и умениям учащихся

Учащиеся должны знать:

- фазы прыжка в высоту с разбега способом «перешагивание»;
- правила передачи эстафетной палочки во встречной эстафете.

Учащиеся должны уметь:

- ходить спортивной ходьбой;
- пробегать в медленном равномерном темпе 5 мин;
- правильно финишировать в беге на 60 м;
- правильно отталкиваться в прыжках в длину с разбега способом «согнув ноги» и в прыжках в высоту способом «перешагивание»;
- метать малый мяч в цель с места из различных исходных положений и на дальность с 4—6 шагов разбега.

Лыжная подготовка

Теоретические сведения

Лыжная подготовка как способ формирования прикладных умений и навыков в трудовой деятельности человека. Лыжные мази, их применение.

Практический материал

Совершенствование одновременного бесшажного хода. Одновременный одношажный ход. Совершенствование торможения «плугом». Подъем «полуелочкой», «полулесенкой». Повторное передвижение в быстром темпе на отрезках 40—60 м (5—6 повторений за урок), 150—200 м (2—3 раза). Передвижение до 2 км (девочки), до 3 км (мальчики). Лыжная эстафета по кругу, дистанция 300—400 м. Игры на лыжах: «Слалом», «Подбери флажок», «Пустое место», «Метко в цель».

Основные требования к знаниям и умениям учащихся

Учащиеся должны знать:

- для чего применяются лыжные мази, как накладывать мазь на лыжи.

Учащиеся должны уметь:

- правильно смазать лыжи;
- координировать движения туловища, рук, ног в одновременном одношажном ходе на отрезке 40—60 м;
- проходить в быстром темпе 100—150 м любым ходом; спускаться (наклон 4—6 градусов, длина 40—60 м) в низкой стойке;
- преодолевать на лыжах до 2 км (девочки), до 3 км (мальчики).

Подвижные игры

«Птицы и клетка», «Заяц без логова», «Перестрелка», «Запрещенное движение», «Падающая палка», «Мяч в кругу».

Спортивные игры

Теоретические сведения

Общие сведения об игре в волейбол, простейшие правила игры, расстановка и перемещение игроков на площадке.

Практический материал

Стойка и перемещения волейболиста. Передача мяча сверху двумя руками над собой и передача мяча снизу двумя руками. Нижняя прямая подача. Прыжки с места и с шага в высоту и длину. Игры (эстафеты) с мячами.

Основные требования к знаниям и умениям учащихся

Учащиеся должны знать:

- расстановку и перемещение игроков на площадке.

Учащиеся должны уметь:

- принимать стойку волейболиста;
- перемещаться в стойке вправо, влево, назад;
- выполнять передачу мяча сверху двумя руками в парах; нижнюю прямую подачу.

Баскетбол

Теоретические сведения

Влияние занятий баскетболом на организм учащихся.

Практический материал

Остановка шагом. Передача мяча двумя руками от груди с места и в движении шагом.

Ловля мяча двумя руками на месте на уровне груди.

Ведение мяча одной рукой на месте и в движении шагом.

Бросок мяча по корзине двумя руками снизу и от груди с места.

Подвижные игры с элементами баскетбола: «Не давай мяча водящему», «Мяч ловцу», «Борьба за мяч».

Эстафеты с ведением мяча. Сочетание движений: бег — ловля мяча — остановка шагом — передача двумя руками от груди. Бег с ускорением до 10 м (3—5 повторений за урок). Упражнения с набивными мячами весом до 1 кг. Прыжки со скакалкой до 1 мин. Выпрыгивание вверх (до 8—15 раз).

Основные требования к знаниям и умениям учащихся

Учащиеся должны знать:

- как влияют занятия баскетболом на организм учащихся.

Учащиеся должны уметь:

- выполнять остановку шагом; передачу мяча от груди и ловлю мяча двумя руками на месте; ведение одной рукой на месте; бросок по корзине двумя руками снизу с места.

Настольный теннис

Теоретические сведения

Экипировка теннисиста. Знать существующие разновидности ударов.

Практический материал

Подача мяча слева и справа, удары слева, справа, прямые с вращением. Одиночные игры.

Основные требования к знаниям и умениям учащихся

Учащиеся должны знать:

- разновидности ударов.

Учащиеся должны уметь:

- выполнять удар.

Хоккей на полу

(дополнительный материал)

Теоретические сведения

Правила безопасной игры в хоккей на полу.

Практический материал

Передвижение по площадке в стойке хоккеиста влево, вправо, назад, вперед. Способы владения клюшкой, ведение шайбы.

Основные требования к знаниям и умениям учащихся

Учащиеся должны знать:

- общие сведения об игре.

Учащиеся должны уметь:

- владеть клюшкой;
- водить шайбу.

Межпредметные связи

Развитие устной речи: выделять имя существительное и имя прилагательное как части речи; определять смысловое и содержательное отличия при использовании различных прилагательных к одному и тому же существительному. Например: легкая, тяжелая атлетика; лыжная, спортивная подготовка; оздоровительная, спортивная гимнастика.

Математика: знать и четко представлять горизонтальное, вертикальное, наклонное положения тела и его звеньев в пространстве при выполнении различных гимнастических и спортивных упражнений.

География: знать горизонт, линию и стороны горизонта, выявлять на местности особенности рельефа для определения наиболее эффективной схемы двигательной деятельности при выполнении подвижных и спортивных упражнений на пересеченной местности.

Планируемые результаты изучения предмета «Физическая культура»,

7 класс по В.В. Воронковой

| Контрольные упражнения | Девочки | | | Мальчики | | |
|--|---------|------|------|----------|------|------|
| | «5» | «4» | «3» | «5» | «4» | «3» |
| Бег 30 м (сек) | 5,6 | 6,0 | 6,4 | 5,5 | 5,9 | 6,2 |
| Челночный бег 3 по 10 м (сек) | 10,5 | 11,1 | 12,5 | 10,3 | 10,7 | 11,8 |
| Бег 60 м (сек) | 11,4 | 12,3 | 13,0 | 11,2 | 12,1 | 12,8 |
| Бег 300 м (мин., сек) | 1,16 | 1,25 | 1,35 | 1,12 | 1,22 | 1,27 |
| Прыжок в длину с места (см) | 168 | 156 | 148 | 172 | 163 | 159 |
| Прыжки через скакалку за 1 мин. (кол. раз) | 85 | 76 | 63 | 77 | 65 | 55 |
| Подъем спины из положения лежа, ноги согнуты в коленях за 30 сек | 24 | 20 | 18 | 25 | 23 | 19 |
| Наклон туловища вперед из положения сед (см) | 11 | 8 | 5 | 9 | 6 | 3 |

Оценка эффективности занятий физической культурой

Самонаблюдение и самоконтроль. Оценка эффективности занятий физкультурно-оздоровительной деятельностью. Оценка техники движений, способы выявления и устранения ошибок в технике выполнения упражнений (технических ошибок). Измерение резервов организма и состояния здоровья с помощью функциональных проб.

Психолого-педагогическая характеристика обучающихся с легкой умственной отсталостью

Умственная отсталость — это стойкое, выраженное недоразвитие познавательной деятельности вследствие диффузного (разлитого) органического поражения центральной нервной системы (ЦНС). Затруднения в психическом развитии детей с умственной отсталостью (интеллектуальными нарушениями) обусловлены особенностями их высшей нервной деятельности (слабостью процессов возбуждения и торможения, замедленным формированием условных связей, тугоподвижностью нервных процессов, нарушением взаимодействия первой и второй сигнальных систем и др.). В подавляющем большинстве случаев интеллектуальные нарушения, имеющиеся у обучающихся с умственной отсталостью, являются следствием органического поражения ЦНС на ранних этапах онтогенеза.

В структуре психики такого ребенка в первую очередь отмечается недоразвитие познавательных интересов и снижение познавательной активности, что обусловлено замедленностью темпа психических процессов, их слабой подвижностью и переключаемостью. При умственной отсталости страдают не только высшие психические функции, но и эмоции, воля, поведение, физическое развитие, хотя наиболее нарушенным является мышление, и прежде всего, способность к отвлечению и обобщению.

Относительно сохранный у обучающихся с умственной отсталостью (интеллектуальными нарушениями) оказывается чувственная ступень познания — ощущение и восприятие. Но и в этих познавательных процессах сказывается дефицитарность: неточность и слабость дифференцировки зрительных, слуховых, кинестетических, тактильных, обонятельных и вкусовых ощущений приводят к затруднению адекватности ориентировки детей с умственной отсталостью (интеллектуальными нарушениями) в окружающей среде. Нарушение объема и темпа восприятия, недостаточная его дифференцировка, не могут не оказывать отрицательного влияния на весь ход развития ребенка с умственной отсталостью (интеллектуальными нарушениями). Однако особая организация учебной и внеурочной работы, основанной на использовании практической деятельности; проведение специальных коррекционных занятий не только повышают качество ощущений и восприятий, но и оказывают положительное влияние на развитие интеллектуальной сферы, в частности овладение отдельными мыслительными операциями.

Меньший потенциал у обучающихся с умственной отсталостью (интеллектуальными нарушениями) обнаруживается в развитии их мышления, основу которого составляют такие операции, как анализ, синтез, сравнение, обобщение, абстракция, конкретизация. Эти мыслительные операции у этой категории детей обладают целым рядом своеобразных черт, проявляющихся в трудностях установления отношений между частями предмета, выделении его существенных признаков и дифференциации их от несущественных, нахождении и сравнении предметов по признакам сходства и отличия и т. д.

Из всех видов мышления (наглядно-действенного, наглядно-образного и словесно-логического) у обучающихся с легкой умственной отсталостью (интеллектуальными нарушениями) в большей степени недоразвито словесно-логическое мышление. Это выражается в слабости обобщения, трудностях понимания смысла явления или факта. Обучающимся присуща сниженная активность мыслительных процессов и слабая регулирующая роль мышления: зачастую, они начинают выполнять работу, не дослушав инструкции, не поняв цели задания, не имея внутреннего плана действия. Однако при особой организации учебной деятельности, направленной на обучение школьников с умственной отсталостью (интеллектуальными нарушениями) пользованию рациональными и целенаправленными способами выполнения задания, оказывается возможным в той или иной степени скорректировать недостатки мыслительной деятельности. Использование специальных методов и приемов, применяющихся в процессе коррекционно-развивающего обучения, позволяет оказывать влияние на развитие различных видов мышления обучающихся с умственной отсталостью (интеллектуальными нарушениями), в том числе и словесно-логического.

Особенности восприятия и осмысления детьми учебного материала неразрывно связаны с особенностями их памяти. Запоминание, сохранение и воспроизведение полученной информации обучающимися с умственной отсталостью (интеллектуальными нарушениями) также отличается целым рядом специфических особенностей: они лучше запоминают внешние, иногда случайные, зрительно воспринимаемые признаки, при этом, труднее осознаются и запоминаются внутренние логические связи; позже, чем у нормальных сверстников, формируется произвольное запоминание, которое требует многократных повторений. Менее развитым оказывается логическое опосредованное запоминание, хотя механическая память может быть сформирована на более высоком уровне. Недостатки памяти обучающихся с умственной отсталостью (интеллектуальными нарушениями) проявляются не столько в трудностях получения и сохранения информации, сколько ее воспроизведения: вследствие трудностей установления логических отношений полученная информация может воспроизводиться бессистемно, с большим количеством искажений; при этом наибольшие трудности вызывает воспроизведение словесного материала. Использование различных дополнительных средств и приемов в процессе коррекционно-развивающего обучения (иллюстративной, символической наглядности; различных вариантов планов; вопросов педагога и т. д.) может оказать значительное влияние на повышение качества воспроизведения словесного материала. Вместе с тем, следует иметь в виду, что специфика мнемической деятельности во многом определяется структурой дефекта каждого ребенка с умственной отсталостью (интеллектуальными нарушениями). В связи с этим учет

особенностей обучающихся с умственной отсталостью (интеллектуальными нарушениями) разных клинических групп (по классификации М. С. Певзнер) позволяет более успешно использовать потенциал развития их мнемической деятельности.

Особенности познавательной деятельности школьников с умственной отсталостью (интеллектуальными нарушениями) проявляются и в особенностях их **внимания**, которое отличается сужением объема, малой устойчивостью, трудностями его распределения, замедленностью переключения. В значительной степени нарушено произвольное внимание, что связано с ослаблением волевого напряжения, направленного на преодоление трудностей, что выражается в неустойчивости внимания. Также в процессе обучения обнаруживаются трудности сосредоточения на каком-либо одном объекте или виде деятельности. Однако, если задание посилено для ученика и интересно ему, то его внимание может определенное время поддерживаться на должном уровне. Под влиянием специально организованного обучения и воспитания объем внимания и его устойчивость значительно улучшаются, что позволяет говорить о наличии положительной динамики, но вместе с тем, в большинстве случаев эти показатели не достигают возрастной нормы.

Для успешного обучения необходимы достаточно развитые **представления и воображение**. Представлениям детей с умственной отсталостью (интеллектуальными нарушениями) свойственна недифференцированность, фрагментарность, уподобление образов, что, в свою очередь, сказывается на узнавании и понимании учебного материала. Воображение как один из наиболее сложных процессов отличается значительной несформированностью, что выражается в его примитивности, неточности и схематичности. Однако, начиная с первого года обучения, в ходе преподавания всех учебных предметов проводится целенаправленная работа по уточнению и обогащению представлений, прежде всего — представлений об окружающей действительности.

У школьников с умственной отсталостью (интеллектуальными нарушениями) отмечаются недостатки в развитии **речевой деятельности**, физиологической основой которых является нарушение взаимодействия между первой и второй сигнальными системами, что, в свою очередь, проявляется в недоразвитии всех сторон речи: фонетической, лексической, грамматической и синтаксической. Таким образом, для обучающихся с умственной отсталостью характерно системное недоразвитие речи.

Недостатки речевой деятельности этой категории обучающихся напрямую связаны с нарушением абстрактно-логического мышления. Однако в повседневной практике такие дети способны поддержать беседу на темы, близкие их личному опыту, используя при этом несложные конструкции предложений. Проведение систематической коррекционно-развивающей работы, направленной на систематизацию и обогащение представлений об окружающей действительности, создает положительные условия для овладения обучающимися различными языковыми средствами. Это находит свое выражение в увеличении объема и изменении качества словарного запаса, овладении различными конструкциями предложений, составлении небольших, но завершенных по смыслу, устных высказываний. Таким образом, постепенно создается основа для овладения более сложной формой речи — письменной.

Моторная сфера детей с легкой степенью умственной отсталости (интеллектуальными нарушениями), как правило, имеет несколько нарушений. Нарушения в развитии основных движений: неточность движений в пространстве и во времени; неумение выполнять ритмичные движения (сбиваются в шаг при ведении мяча), низкий уровень дифференцирования мышечных усилий, низкий уровень развития функции равновесия (теряют равновесие при выполнении упражнения в движении и закрытыми глазами), дискоординация движений.

Нарушения при ходьбе: сутулость, дискоординация движений рук и ног; шарканье ногами; неритмичность движений; постоянные отклонения от пути по прямой; неодинаковая длина шагов; неодинаковые амплитуды при взмахах руками; носки ног обращены вовнутрь; носки ног обращены наружу; постоянные отклонения туловища от вертикальной оси; ходьба на прямых или полусогнутых ногах, вразвалку; голова при ходьбе опущена вниз или наклонена набок.

Нарушения движений при беге: чрезмерный наклон туловища вперед, чрезмерное напряжение рук; мелкие шаги; неритмичность; малая амплитуда в движениях рук; прижимание рук к туловищу; излишний разворот стоп наружу; обращение стоп носками друг другу; дискоординация движений рук и ног; вялость движений.

Нарушения в прыжках: в прыжках с места толчком двумя ногами отталкивание производится одной ногой; дискоординация движений рук и ног при отталкивании и в полете; слабое финальное усилие; неумение приземляться; слабый взмах руками; упражнение выполняется из низкого приседа; толчок выполняется почти прямыми ногами.

Нарушения при метании: напряженность, скованность туловища; торопливость; неправильный замах; несвоевременный выпуск метаемого предмета из рук; вялость; слабость финального усилия; дискоординация движений рук, ног и туловища при броске. Метание производят на прямых ногах и прямыми руками.

Нарушения в развитии основных двигательных способностей: отставание от нормы в показателях силы основных мышечных групп туловища (рук, ног, живота, спины); быстроты движений; выносливости динамического характера; скоростной — силовых качеств; гибкости и подвижности в суставах.

Представленная классификация нарушений физического развития и двигательных способностей учащихся с ТНР является системным изложением основных недостатков их двигательной сферы.

Наибольшие трудности обучающиеся испытывают при выполнении заданий, связанных с точной координацией мелких движений пальцев рук. В свою очередь, это негативно сказывается на овладении письмом и некоторыми трудовыми операциями. Проведение специальных упражнений, включенных как в содержание коррекционных занятий, так и используемых на отдельных уроках, способствует развитию координации и точности движений пальцев рук и кисти, а

также позволяет подготовить обучающихся к овладению учебными и трудовыми действиями, требующими определенной моторной ловкости.

Психологические особенности обучающихся с умственной отсталостью (интеллектуальными нарушениями) проявляются и в нарушении эмоциональной сферы. При легкой умственной отсталости эмоции в целом сохранены, однако они отличаются отсутствием оттенков переживаний, неустойчивостью и поверхностностью. Отсутствуют или очень слабо выражены переживания, определяющие интерес и побуждение к познавательной деятельности, а также с большими затруднениями осуществляется воспитание высших психических чувств: нравственных и эстетических.

Нарушения высшей нервной деятельности, недоразвитие психических процессов и эмоционально-волевой сферы обуславливают формирование некоторых специфических особенностей личности обучающихся с умственной отсталостью (интеллектуальными нарушениями), проявляющиеся в примитивности интересов, потребностей и мотивов, что затрудняет формирование социально зрелых отношений со сверстниками и взрослыми. При этом специфическими особенностями межличностных отношений является: высокая конфликтность, сопровождаемая неадекватными поведенческими реакциями; слабая мотивированность на установление межличностных контактов и пр. Снижение адекватности во взаимодействии со сверстниками и взрослыми людьми обуславливается незрелостью социальных мотивов, неразвитостью навыков общения обучающихся, а это, в свою очередь, может негативно сказываться на их поведении, особенности которого могут выражаться в гиперактивности, вербальной или физической агрессии и т.п. Практика обучения таких детей показывает, что под воздействием коррекционно-воспитательной работы упомянутые недостатки существенно сглаживаются и исправляются.

КОРРЕКЦИОННАЯ НАПРАВЛЕННОСТЬ АООП ООО с обучающимися с легкой умственной отсталостью

Адаптированная основная образовательная программа для обучающихся с УО на ступени начального общего образования включает в себя направления коррекционной деятельности, отражающие ее основное содержание:

- диагностическая работа обеспечивает своевременное выявление у обучающихся с УО особых потребностей в адаптации к освоению адаптированной основной общеобразовательной программы начального общего образования, проведение комплексного обследования и подготовку рекомендаций по оказанию психолого-медико-педагогической помощи в условиях образовательной организации;
- коррекционно-развивающая работа обеспечивает оказание своевременной адресной специализированной помощи в освоении содержания образования и коррекцию недостатков в физическом и (или) психическом, речевом развитии обучающихся с УО;
- консультативная работа обеспечивает непрерывность специального сопровождения обучающихся с УО в освоении адаптированной основной общеобразовательной программы начального образования, специалистов, работающих с детьми, их семей по вопросам реализации дифференцированных психолого-педагогических условий образования, воспитания, коррекции, развития и социализации обучающихся с УО;
- информационно-просветительская работа направлена на разъяснительную деятельность по вопросам, связанным с особенностями образовательного процесса для обучающихся с УО, со всеми его участниками - сверстниками, родителями (законными представителями).

Коррекционно-развивающая работа включает:

- системное и разностороннее развитие речи и коррекцию речевых расстройств;
- совершенствование коммуникативной деятельности;
- формирование и коррекцию общефункциональных и специфических механизмов речевой деятельности (по Е.Ф. Соболевич);
- развитие и коррекцию дефицитарных функций (сенсорных, моторных, психических) у обучающихся с УО;
- развитие познавательной деятельности, высших психических функций (что возможно только лишь в процессе развития речи);
- формирование или коррекцию нарушений развития личности, эмоционально-волевой сферы с целью максимальной социальной адаптации обучающегося с УО;
- достижение уровня речевого развития, оптимального для обучающегося, и обеспечивающего возможность использовать освоенные умения и навыки в разных видах учебной и вне учебной деятельности, различных коммуникативных ситуациях.

Механизмы реализации программы коррекционной работы

Основными механизмами реализации программы коррекционной работы являются оптимально выстроенное взаимодействие специалистов образовательной организации, обеспечивающее комплексное, системное сопровождение образовательного процесса, и социальное партнерство, предполагающее профессиональное взаимодействие образовательной организации с внешними ресурсами (организациями различных ведомств, другими институтами общества).

Взаимодействие специалистов образовательной организации предусматривает:

-многоаспектный анализ личностного, познавательного, речевого развития обучающегося с УО;

-комплексный подход к диагностике, определению и решению проблем обучающегося с УО, к предоставлению ему квалифицированной помощи с учетом уровня речевого развития, механизма речевой патологии, структуры речевого дефекта;

-разработку индивидуальных, образовательных маршрутов обучающихся с УО.

Социальное партнерство предусматривает:

-сотрудничество с образовательными организациями и другими ведомствами по вопросам преемственности обучения, развития, социализации, здоровьесбережения обучающихся с УО;

-сотрудничество со средствами массовой информации;

-сотрудничество с родительской общественностью.

Тематическое планирование по предмету «Физическая культура», 7 класс

| № п/п | Наименование раздела и тем | Кол-во часов |
|-------|---|--------------|
| 1 | Возрождение Олимпийских игр и олимпийского движения в современном мире; роль Пьера де Кубертена в их становлении и развитии. Девиз, символика и ритуалы современных Олимпийских игр. | 1 |
| 2 | История организации и проведения первых Олимпийских игр современности, первые олимпийские чемпионы | 1 |
| 3 | Ведение дневника учащегося 6 класса Физическая подготовка и её влияние на развитие систем организма, связь с укреплением здоровья; физическая подготовленность как результат физической подготовки. | 1 |
| 4 | Правила и способы самостоятельного развития физических качеств. Способы определения индивидуальной физической нагрузки. | 1 |
| 5 | Правила проведения измерительных процедур по оценке физической подготовленности. Правила техники выполнения тестовых заданий и способы регистрации их результатов. | 1 |
| 6 | Правила и способы составления плана самостоятельных занятий физической подготовкой. | 1 |
| 7 | Правила самостоятельного закаливания организма с помощью воздушных и солнечных ванн, купания в естественных водоёмах. | 1 |
| 8 | Правила техники безопасности и гигиены мест занятий физическими упражнениями. | 1 |
| 9 | Упражнения для коррекции телосложения с использованием дополнительных отягощений. | 1 |
| 10 | Упражнения для профилактики нарушения зрения во время учебных занятий и работы за компьютером. | 1 |
| 11 | Упражнения для физкультпауз, направленных на поддержание оптимальной работоспособности мышц опорно-двигательного аппарата в режиме учебной деятельности | 1 |
| 12 | Гимнастика с основами акробатики. Техника безопасности. Акробатическая комбинация из общеразвивающих и сложнокоординированных упражнений, стоек и кувырков, ранее разученных акробатических упражнений. | 1 |
| 13 | Разучивание стилизованных общеразвивающих упражнений, выполняемых с разной амплитудой движения, ритмом и темпом (выпрыгивание из упора присев прогнувшись; прыжки вверх с разведением рук и ног в стороны; прыжки вверх толчком двумя ногами с приземлением в упор присев, прыжки с поворотами и элементами ритмической гимнастики) | 1 |
| 14 | Упражнения и комбинации на низком гимнастическом бревне с использованием стилизованных общеразвивающих и сложнокоординированных упражнений, передвижений шагом и лёгким бегом, поворотами с разнообразными движениями рук и ног, удержанием статических поз (девочки) Упражнения на невысокой гимнастической перекладине: висы, упор ноги врозь, перемах вперёд и обратно (мальчики). | 1 |
| 15 | Лазание по канату в три приёма (мальчики). Комбинация из стилизованных общеразвивающих упражнений и сложнокоординированных упражнений ритмической гимнастики, разнообразных движений руками и ногами, с разной амплитудой и траекторией, танцевальных движений из ранее разученных танцев (девочки). | 1 |
| 16 | Легкая атлетика. Техника безопасности. Беговые упражнения: старт с опорой на одну руку и последующим ускорением; спринтерский и гладкий равномерный бег по учебной дистанции. | 1 |
| 17 | Разучивание техники старта, уточняют её фазы и элементы, делают выводы | 1 |
| 18 | Разучивание техники спринтерского бега, разучивают её по фазам и в полной координации; | 1 |
| 19 | Высокый старт от 15 до 30 м. Бег с ускорением от 30 до 50 м. | 1 |
| 20 | Разучивание техники гладкого равномерного бега по фазам и в полной координации; | 1 |
| 21 | Бег в равномерном темпе до 10 мин. | 1 |
| 22 | Бег на 800 м | 1 |
| 23 | Разучивание техники выполнения прыжка в высоту, выделяя технику исполнения отдельных его фаз, разучивают прыжок по фазам и в полной координации; | 1 |
| 24 | Прыжки в высоту с 3—5 шагов разбега | 1 |
| 25 | Овладевание техникой прыжка в длину. Прыжки в длину с 7—9 шагов разбега | 1 |
| 26 | Метание малого (теннисного) мяча в подвижную (раскачивающуюся) мишень | 1 |
| 27 | Лыжная подготовка. Техника безопасности. Основные правила лыжного спорта. Одежда, обувь и лыжный инвентарь. | 1 |
| 28 | Передвижение на лыжах одновременным одношажным ходом. | 1 |
| 29 | Разучивание техники передвижения на лыжах одновременным одношажным ходом по фазам и в полной координации; | 1 |
| 30 | Одновременный двухшажный и бесшажный ходы. Подъём «ёлочкой» Торможение и поворот упором.. | 1 |
| 31 | Повторение техники спусков, подъёмов и торможения с пологого склона (материал предыдущих классов) | 1 |
| 32 | Спортивные игры. Баскетбол. Техника безопасности Технические действия игрока без мяча: передвижение в стойке баскетболиста, прыжок вверх толчком одной ногой и приземлением на другую ногу; остановка двумя шагами и прыжком. | 1 |
| 33 | Стойки игрока. Перемещения в стойке приставными шагами боком, лицом и спиной вперёд. Остановка двумя шагами и прыжком. Повороты без мяча и с мячом. Комбинации из освоенных элементов техники передвижений (перемещения в стойке, остановка, поворот, ускорение). | 1 |
| 34 | Ловля и передача мяча двумя руками от груди и одной рукой от плеча на месте и в движении без сопротивления защитника (в парах, тройках, квадрате, круге) | 1 |
| 35 | Броски одной и двумя руками с места и в движении (после ведения, после ловли) без сопротивления защитника. Максимальное расстояние до корзины — 3,60 м. | 1 |
| 36 | Правила игры и игровая деятельность по правилам с использованием разученных технических приёмов | 1 |
| 37 | Волейбол. Техника безопасности. История волейбола. Основные правила игры в волейбол. Основные приёмы игры в волейбол. | 1 |
| 38 | Стойки игрока. Перемещения в стойке приставными шагами боком, лицом и спиной вперёд. Ходьба, бег и выполнение заданий (сесть на пол, встать, подпрыгнуть и др.). Комбинации из освоенных элементов техники передвижений (перемещения в стойке, остановки, ускорения) | 1 |
| 39 | Передача мяча сверху двумя руками на месте и после перемещения вперёд. Передачи мяча над собой. То же через сетку | 1 |
| 40 | Игра по упрощённым правилам мини-волейбола. Игры и игровые задания с ограниченным числом игроков (2:2, 3:2, 3:3) и на укороченных площадках. | 1 |
| 41 | Передача мяча двумя руками снизу и сверху в разные зоны площадки соперника. | 1 |

| | | |
|--------------|--|-----------|
| 42 | Правила игры и игровая деятельность по правилам с использованием разученных технических приёмов | 1 |
| 43 | Пря мой на па да ю щий удар пос ле подб ра сы ва ния мя ча парт нё ром | 1 |
| 44 | Игра по упрощенным правилам. | 1 |
| 45 | Футбол. Техника безопасности. История футбола. Основные приёмы игры в футбол. | 1 |
| 46 | Стойки игрока. Перемещения в стойке приставными шагами боком и спиной вперёд, ускорения, старты из различных положений. Комбинации из освоенных элементов техники передвижений (перемещения, оста новки, повороты, ускорения). | 1 |
| 47 | Удары по катящемуся мячу с разбега. | 1 |
| 48 | Комбинации из освоенных элементов: ведение, удар (пас), приём мяча, остановка, удар по воротам | 1 |
| 49 | Комбинации из освоенных элементов техники перемещений и владения мячом | 1 |
| 50 | Правила игры и игровая деятельность по правилам с использованием разученных технических приёмов | 1 |
| 51 | Развитие выносливости. Равномерный бег и передвижение на лыжах в режимах умеренной и большой интенсивности. | 1 |
| 52 | Развитие силовых способностей. Комплексы общеразвивающих и локально воздействующих упражнений, отягощённых весом собственного тела и с использованием дополнительных средств (гантелей, эспандера, набивных мячей, штанги и т. п.) | 1 |
| 53 | Комплексы упражнений на тренажёрных устройствах . Упражнения на гимнастических снарядах (брусьях, перекладинах, гимнастической стенке и т. п.). | 1 |
| 54 | Броски набивного мяча двумя руками и одной рукой из положений стоя и сидя (вверх, вперёд, назад, в стороны, снизу и сбоку, от груди, из-за головы). Прыжковые упражнения с дополнительным отягощением (напрыгивание и спрыгивание, прыжки через скакалку, многоскоки, прыжки через препятствия и т. п. | 1 |
| 55 | Бег с дополнительным отягощением (в горку и с горки, на короткие дистанции, эстафеты Передвижения в вися и упоре на руках | 1 |
| 56 | Лазание (по канату, по гимнастической стенке с дополнительным отягощением). Переноска непредельных тяжестей (мальчики — сверстников способом «на спине»). | 1 |
| 57 | Подвижные игры с силовой направленностью (импровизированный баскетбол с набивным мячом и т. п.). | 1 |
| 58 | Развитие скоростных способностей. Бег на месте в максимальном темпе (в упоре о гимнастическую стенку и без упора). Челночный бег. Бег по разметкам с максимальным темпом. Повторный бег с максимальной скоростью и максимальной частотой шагов (10–15 м). | 1 |
| 59 | Прыжки через скакалку на месте и в движении с максимальной частотой прыжков. Преодоление полосы препятствий, включающей в себя: прыжки на разную высоту и длину, по разметкам; бег с максимальной скоростью в разных направлениях и с преодолением опор различной высоты и ширины, повороты, обегание различных предметов (легкоатлетических стоек, мячей, лежащих на полу или подвешенных на высоте). | 1 |
| 60 | Метание малых и больших мячей в мишень (неподвижную и двигающуюся). Передвижения по возвышенной и наклонной, ограниченной по ширине опоре (без предмета и с предметом на голове). | 1 |
| 61 | Упражнения в воспроизведении пространственной точности движений руками, ногами, туловищем. Упражнения на точность дифференцирования мышечных усилий. | 1 |
| 62 | Развитие гибкости. Комплексы общеразвивающих упражнений (активных и пассивных), выполняемых с большой амплитудой движений Упражнения на растяжение и расслабление мышц | 1 |
| 63 | Специальные упражнения для развития подвижности суставов (полупшпагат, шпагат, выкруты гимнастической палки). | 1 |
| 64 | Упражнения культурно-этнической направленности. Сюжетно-образные и обрядовые игры.. | 1 |
| 65 | Технические действия национальных видов спорта | 1 |
| 66 | Мастер-слепки (национальный вид спорта Якутия), Чуреш (традиционная борьба тюркских народов), Аударыктам (национальная спортивная игра казахов), гиревой спорт и городки. | 1 |
| 67 | Ознакомление и изучение нормативов комплекса ГТО | 1 |
| 68 | ГТО. Тестирование | 1 |
| Итого | | 68 |

Учебно-методический комплекс:

1. Федеральная адаптированная образовательная программа основного общего образования для обучающихся с умственной отсталостью (интеллектуальными нарушениями) утвержденная приказом Министерством просвещения РФ от 24 ноября 2022г №1026.
2. Лях В.И. Физическая культура. Рабочие программы. Предметная линия учебников Виленского М.Я., Ляха В.И. 5-9 классы. Пособие для учителей общеобразовательных учреждений. - М: Просвещение , 2021.
3. Виленский М.А., Туревский И.М., Торочкова Т.Ю., Соколкина В.А., Баландин Г.А., Назарова Н.Н., Казакова Т.Н., Алёшина Н.С., Гребенщикова З.В., Крайнов А.Н. Физическая культура 5 – 6 – 7 классы. Учебник для общеобразовательных учреждений / под редакцией М.Я. Виленского. - М.: Просвещение, 2013.
4. Программа специальных (коррекционных) общеобразовательных учреждений 8 вида 5-9 классов под редакцией доктора педагогических наук В.В. Воронковой – Москва, «Владос», 2011
5. Киселёв П. А. Меры безопасности на уроках физической культуры / П. А. Киселёв. — Волгоград: Экстремум, 2004.
6. Приказ Министерства образования РФ, Министерства здравоохранения РФ, ГосКОМ РФ по физической культуре и спорту, РАО от 16.07.02г №2715/227/116/19." "О совершенствовании процесса физвоспитания в образовательных учреждениях РФ".

